





Aan de ouders/verzorgers,

Het belangrijkste onderdeel van het leren zwemmen is jezelf kunnen redden in en om het water. Een kind dat per ongeluk in het water terecht komt, draagt normale dagelijkse kleding. De doelstelling van gekleed zwemmen tijdens de zwemlessen is het nabootsen van een realistische situatie, waarin een kind terecht kan komen. In deze brief vindt u informatie over de kledingvoorschriften en staan de weeknummers vermeld, waarop wij gaan oefenen.

Bad 1	T-shirt	
Bad 2	Shirt of blouse met lange mouwen	
Bad 3	Shirt of blouse met lange mouwen en lange broek	
Bad 4	Shirt of blouse met lange mouwen, lange broek en schoenen	

B	Shirt of blouse met lange mouwen, lange broek en schoenen	
		

C	Shirt of blouse met lange mouwen, lange broek, schoenen en een jas	
		

-  Schoenen: Keuze uit plastic, leren- of sportschoenen. Pantoffels, slippers, crocs en sufschoenen zijn **niet** toegestaan.
- Lange broek: legging en pyjamabroek zijn **niet** toegestaan.

In de volgende weken gaan we oefenen met de kleding aan.

2020	35	38	41	45	48	51		
2021	3	6	10	13*	16	20	23	26

* Voor de vrijdaggroepen komt week 13 te vervallen

Voor vragen over het gekleed zwemmen, kunt u terecht bij de zweminstructeur.

Team zwembad De Wetterstins